

ファースト

ベースカット シザー

ファーストシザーって
どうやって選ぶの？

P5へ



ファーストシザー選びのカリスマ店長

MIZUTANI SCISSORS
MOYOショールーム浅草本店

白鳥 陽向

MOYOショールーム浅草本店の専門アドバイザー。お客様の相談やご要望に合わせてカウンセリングをしながら、ぴったりのシザーと一緒に選んでくれるので初めての方でも安心。親しみやすい性格でお客様からも信頼されている。

ドライカット

スライド・ ストローク

質感・量感調整には
どんなシザーがいいの？

P11へ



ドライカットの達人

Tycann タイカーン
マネージャー・トップスタイリスト

大森 浩希

ナチュラルで再現性の高いヘアスタイルを得意とし、お客様にとっての「キレイ・カワイイ」をつくる美容師としてサロンワークを中心に活動。サロンワークの他セミナー講師としても活動し、国内外の美容師、美容学生に向けて実践的なカットセミナーを行う。ミズタニのカットアカデミー講師もつとめ、共同制作の『質感・量感スタンダードテクニック』は業界でも高い評価を得ている。

メンズカット

フェード・ ブレンディング

メンズスタイルをイメージ
通りにカットするには？

P15へ



メンズカットの達人

MR.BROTHERS CUT CLUB ミスターブラザーズカットクラブ
代表取締役

西森 友弥

フェードを取り入れた多様なスタイルを提案し、日本のみならず世界中からも注目されている。ポマードブランド“BROSH”やセミナーを通してMADE IN JAPANのパーカーカルチャーを発信している。多くのセミナー、アカデミーイベントを通して、ミズタニカットアカデミーの講師としても活躍し、メンズカットが苦手な理美容師さんへ、メンズのベーシックスタイルを全国にレクチャーしている。

ファースト

ベースカット
シザー

私をはじめでのシザー選びをお手伝いします
一生つき合える相棒と一緒に探しましょう!



ファーストシザー探しの
お手伝いいたします!
私におまかせください。
➡ P5へ



ファーストシザー選びのカリスマ店長

MIZUTANI SCISSORS
MOYOショールーム浅草本店
白鳥 陽向


ドライカット

スライド・
ストローク

みんなが曖昧だった「質感・量感」のテクニックを
僕がわかりやすく1冊にまとめました!



質感・量感のスタンダードテクニック -カット編-(全47頁)
定価1,200円(税抜)



質感・量感のスタンダードテクニック -セニング編-(全61頁)
定価1,200円(税抜)



スライドカット



ストロークカット



ピッチカット



チョップカット

質感・量感のテクニックを動画でみてみよう!



カット編のテクニックをCheck!



セニング編のテクニックをCheck!



ミズタニカットアカデミー

トコト学べる00「質感・量感のスタンダードテクニック」
テクニックブックの内容を徹底的にレクチャー!!

きれい・かわいいをつくる
ドライカットシザーを
一緒に選びましょう

➡ P11へ



Tycann



南青山にある美容室Tycannは表参道駅より徒歩3分。店内は明るく開放的で、ホッと一息つけるサロンです。Tycannの美容師はサロンワーク以外にも、セミナーの講師やテキスト本の監修など、人材育成や技術を広める様々な活動を行っています。

ドライカットの達人

Tycann タイカーン
マネージャー・トップスタイリスト
大森 浩希


大森さんの
アカデミー情報は
コチラ




メンズカット

フェード・
ブレンディング

僕が作った「メンズカットバイブル」で
メンズカットのベーシックを完全にマスターできる!



メンズカットバイブル Vol.1
(全85頁) 定価2,800円(税抜)



メンズカットバイブル Vol.2,3
(全137頁) 定価3,200円(税抜)



メンバーシクのテクニックを動画でみてみよう!



“彫刻のように点でカットする”
エレメントのテクニックをCheck!



ミスナニカットアカデミー

メンズカットの苦手が克服できる「MEN'S BASIC ACADEMY」
メンズスタイルのベースとなる2つのスタイルを2日間で徹底的にレクチャー!!

メンズカットのベーシックを
マスターするには
ブレンディングが命!

➡ P15へ



MR.
BROTHERS
CUT CLUB



カルチャーが交差する男の社交場古き良きアメリカのバー
バーに感銘を受け、15年東京・原宿に「MR.BROTHERS
CUT CLUB」を開業。現在では中目黒店、大阪南堀江店、原
宿2号店、大阪中崎町店、福岡店さらにL.A. に1店舗オープ
ン。フェードを取り入れた多様なスタイルを提案し、世界中で
注目されている。さらにセミナーの講師だけでなくイベントで
もメンズのベーシックを広めています。

メンズカットの達人

ミスターブラザーズカットクラブ
代表取締役
西森 友弥

西森さんの
アカデミー情報は
コチラ



ファースト

ベースカット シザー

はじめてのシザーってどうやって選べばいいの？

ファーストシザーの選び方がわからない…大丈夫です！
ミズタニショールームの店長 白鳥さんが
選び方のポイントをアドバイスします！

まずは
ハンドルやインチサイズの
選び方を見ましょう

STEP

1 まずはハンドルを選ぼう！

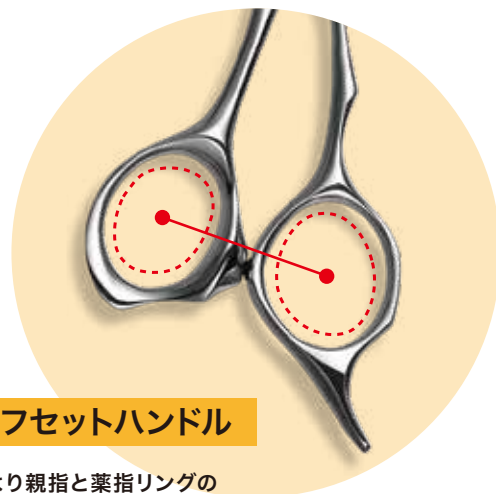
3つのハンドルの違いを見てみよう

オフセットハンドルは開閉が
ブレないのでファーストに
おすすめです！



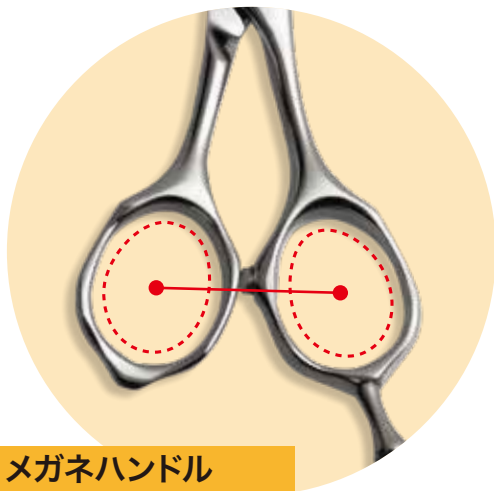
オフセットハンドル

親指側が短く、リングのズレが一番大きいハンドルです。開閉時のブレがなく、安定感があります。



セミオフセットハンドル

オフセットより親指と薬指リングのズレが少ないハンドルです。少ない力でもパワフルなカットができます。



メガネハンドル

リングの位置が左右対称。どんな方向からでも指が入れやすく、自由度が最も高いハンドルです。



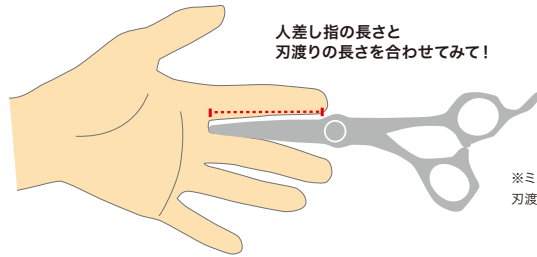
MOYOショールーム 店長
白鳥 陽向

STEP

2

次にサイズを選ぼう!

人差し指の長さに合わせて、刃渡りの長さを見てみよう!



※ミズタニWEBでは、各製品ページに刃渡りのサイズ記載があります

ファーストシザーには
5.5、6.0インチを
選ぶ方が多いです!

刈り上げのときは
6.5や7.0インチが
使いやすいですよ~



STEP

3

最後に刃線を選ぼう!

3つの刃線の違いを見てみよう!

ベースカットで使うなら
ストレート刃がオススメ!



ストレート刃

ブラント向き

刃線がまっすぐな「ストレート刃」は、髪を逃さず、的確にカットができます。



セミリーフ刃

オールマイティ

刃線が緩やかにカーブしている「セミリーフ刃」は、やわらかく切れるのでチョップカットやピッチカットなど、オールマイティに使用できます。



リーフ刃

スライド・ストローク向き


刃線がカーブしている「リーフ刃」は、髪を逃がしながら切れることが特徴。スライドカットも髪をスムーズに滑らせることが可能です。

ファースト
シザー

Pick up!

CUT scissors
THINNING scissors

ファーストシザーは
この中から選べば
間違いなしです!



ストレート刃


オフセットハンドル

ファーストの一番人気はコレ!



SOLID SL-01
ソリッド SL-01

5.5 / 6.0 / 6.5 / 7.0
コバルトアロイ ExII
定価 58,000yen(税抜)
左利き 68,000yen(税抜)



ストレート刃

セミオフセットハンドル

持ちやすく使いやすい!



Fit
フィット

5.5 / 6.0 / 6.5 / 7.0
コバルトアロイ ExII
定価 48,000yen(税抜)
左利き 58,000yen(税抜)



ストレート刃

メガネハンドル

フリー感バツゲン!



Pixy
ピクシー

5.2 / 5.7 / 6.2
コバルトアロイ ExI
定価 50,000yen(税抜)

ファースト セニング シザー

STEP

1

まずは正刃or逆刃を選ぼう!



正刃と逆刃の使い分けで、
内巻きも外ハネも表現できます

メガネハンドルは
リバーシブルで使えます

ファーストは正刃・逆刃
どちらも使える
メガネハンドルがオススメ!



STEP

2

次はクシ刃を選ぼう!

4つのクシ刃の違いを見てみよう!



ギザギザ型

先端に複数の小さな溝がついていて、髪をしっかり捉えながらも、やわらかい切り口になり、自然な馴染み感をあたえます。また溝の数によってカット率が変化します。



ステップ型

先端が階段状になっていて、髪を逃しながらカットすることができます。ランダムに髪を捉えてカットするのでより馴染んだ切り口を作ることができます。階段の形状によって、カット率が変化します。

同じカット率でもクシ刃の
先端で質感が変わります!



V字型

セニングの基本の形で、先端についたV字型の溝で髪を捉えてカットするため、均一に梳くことができます。



フラット型

先端が平らになっていて、髪を逃す効果があります。ストロークしても髪が引っかかりにくいのが特徴です。



ファースト シザー

Pick up!

CUT scissors
THINNING scissors

ファーストならカット率
20%前後がオススメです!



ステップ型

メガネハンドル

やわらかさで
一番人気!

Acroleaf WIDE M-25
アクロリーフワイド M-25
リバーシブル

CUT%:15~25%
コバルトアロイ ExII
定価 65,000yen(税抜)
左利き 75,000yen(税抜)



ギザギザ型

メガネハンドル

ラインが目立たず
毛先のなじみバツグン!

YURAGI 4
ユラギ 4
リバーシブル

CUT%:15~20%
コバルトアロイ ExII
定価 65,000yen(税抜)



V字型

メガネハンドル

量感が均等に取れる
ベーシックセニング!

Pixy THINNING 30
ピクシーセニング30
リバーシブル

CUT%:20~25%
コバルトアロイ ExI
定価 50,000yen(税抜)



達人のお墨付き

Pick up!

CUT scissors THINNING scissors

ファーストシザーにオススメのセット

レベルアップを目指すなら基本が大事
基本のカット&セニング



切れ味抜群。プラントでしっかり切れる!

指にフィットするリングサイズと抜群の安定感でプレずにカットできます。持ちやすさが定評のベーシックシザー。

最強の抜け感を体感しよう!

リバーシブルのメガネハンドルで、正刃と逆刃を使い分けられます。抜けがよく、毛先に馴染み感をあたえます。

ファーストシザーには
このセットが◎



SOLID SL-01
ソリッド SL-01

5.5 / 6.0 / 6.5 / 7.0
コバルトアロイ ExII
定価 58,000yen(税抜)
左利き 68,000yen(税抜)

抜けが良くて
スムーズに切れます♪



YURAGI 4
ユラギ4
リバーシブル

CUT%:15~20%
コバルトアロイ ExII
定価 65,000yen(税抜)

ドライカット

スライド・ ストローク

ドライカットの達人 大森さんに聞いてみよう!

スライドカットで毛先に自然な軽さをつくり、束感や毛先に動きをつけたり、ストロークカットで量感調整をしながらふんわり感を出したり、柔らかさを出したいときの最適なシザーを見てみよう!

リーフ刃は、髪を逃しながら
カットするので、
自然な毛先に仕上がります♪



ふんわり感と毛先の動きが
ポイントです。

Tycann タイカーン
マネージャー・トップスタイリスト
大森 浩希

リーフ刃とセミリーフ刃の違いと効果



リーフ刃

髪をすべらせる「リーフ刃」

刃線がカーブしている「リーフ刃」は、髪を逃がしながら切れることが特徴。スライドカットも髪をスムーズにすべらせることができる形状です。



セミリーフ刃

適度に髪をとらえる「セミリーフ刃」

刃線が緩やかにカーブしている「セミリーフ刃」は、やわらかく切れるのでチョップカットやピッチカットなど、オールマイティに使える形状です。



ドライカットのカットシザー

ドライカットでもキューティクルを削らず髪を傷めない



ドライカットが簡単！
ムービーを見てみよう！



質感・量感の
テクニックムービーをCheck!



リーフ刃

セミオフセットハンドル

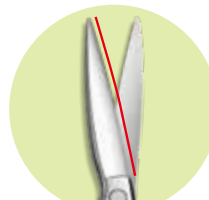
髪を逃がしながらカット
ドライカットでも髪を傷めず自然な仕上がり



リーフ刃

メガネハンドル

勝手に髪が逃げてくれる
簡単スライドシザー



セミリーフ刃

セミオフセットハンドル

ブラント、チョップ
なんでもできちゃう
オールマイティシザー



CROSSOVER MULTI DRY
クロスオーバー マルチドライ

5.5 / 6.0
ナノパウダーメタル
定価 86,000yen(税抜)
左利き 96,000yen(税抜)※受注生産



Acroleaf WIDE M-Medium
アクロリーフワイド M-ミディアム

5.5
コバルトアロイ ExII
定価 65,000yen(税抜)
左利き 75,000yen(税抜)




Fit PUFFIN
フィット パフィン

5.5 / 6.0 / 6.5 / 7.0
コバルトアロイ ExII
定価 55,000yen(税抜)
左利き 65,000yen(税抜)※受注生産



誰でもできるスライドカット
テクニックをCheck!



質感・量感のスタンダードテクニック
カット編(全47頁)
定価¥1,200(税別)

※受注生産：納期 45-60日前後

ドライカットのセニングシザー

毛先に柔らかさを出したい
質感のコントロールに



～ふんわり丸みショート～
ドライカットのセニングテクニックをCheck!

やわらかさを
出したいならコレ!



ステップ型

メガネハンドル

抜けが良く、やわらかい切れ感!



Acroleaf WIDE M-15
アクロリーフワイド M-15
リバーシブル

CUT%:5~15%
コバルトアロイ ExII
定価 65,000yen(税抜)
左利き 75,000yen(税抜)

前髪とかパーマの
質感調整にも◎



フラット型

メガネハンドル

髪が引っかかりにくいのが特徴!



YURAGI ZERO
ユラギ ゼロ
リバーシブル

CUT%:10%
コバルトアロイ ExII
定価 65,000yen(税抜)



QRから動画が見れて
わかりやすい!
定価 ¥1,200(税別)

達人のお墨付き
Pick up!
CUT scissors THINNING scissors

ドライカットにオススメのセット

柔らかいスタイルに欠かせない!
ドライカット専用のセット



スライド・ストロークならコレ!

髪をわざと逃がしながらカットができる、一番丸みのある刃線が特徴。誰でも簡単に閉じるだけでスライドカットができるので、初心者の方にもおすすめ◎

質感と量感コントロールをこの1丁で!

シザーを入れる角度によってカット率が変わるセニング。量感調整と質感調整がこの1丁のできるなので、シザーを持ち替える手間がなく便利!

やわらかい質感を出すなら
この2丁がオススメです!



Acroleaf WIDE M-Medium
アクロリーフワイド M-ミディアム

5.5
コバルトアロイ ExII
定価 65,000yen(税抜)
左利き 75,000yen(税抜)



テクニックをCheck!

切り心地が
最高の2丁!



Acroleaf WIDE M-15
アクロリーフワイド M-15
リバーシブル

CUT%:5~15%
コバルトアロイ ExII
定価 65,000yen(税抜)
左利き 75,000yen(税抜)

メンズカット

フェード・ブレンディング

メンズカットの達人 西森さんに聞いてみよう！

メンズスタイルはレディースのショートスタイルとは全く違います。特にトップの立体感やスタイリングがしやすいベースを作るセニングやメンズの硬い髪を逃さずしっかり切れるシザーが必要です。

メンズは狙ったところを
しっかり切れる、
シザー選びが重要。



MR.BROTHERS CUT CLUB
代表取締役
西森 友弥

POINT!

刃の形

刃がストレートだから刃先まで
髪を逃さずに切れる



POINT!

インチサイズ



5.5インチ

ショートサイズは小回りが効くから
頭の丸みに合わせてカットすることができる



7.0インチ

刃渡りが長いロングサイズは、
刈り上げや直バサミに最適！

POINT!

ハンドルの形

オフセットハンドルは
安定感がよく手が疲れにくい



特殊鋼材ナノパウダーメタル

Nano Powder Metal[®]

メンズの硬い髪に。パワフルなカットを可能にするナノパウダーメタル

メンズの硬い髪にも負けず パワフルなカットが可能




ストレート刃

オフセットハンドル

ハンドルが長いので
手の大きい方にオススメ

SCHOREM MASTER
Nano Powder Metal
シュコーラムマスター
ナノパウダーメタル

6.0 / 6.5 / 7.0
ナノパウダーメタル
定価 80,000yen(税抜)
左利き 90,000yen(税抜)※受注生産



ストレート刃

オフセットハンドル

手の負担を軽減させる
オーガニックハンドル

NEW DB-20

5.7 / 6.2 / 6.7
ナノパウダーメタル
定価 100,000yen(税抜)
左利き 110,000yen(税抜)※受注生産



ストレート刃

オフセットハンドル

ハンドルの“安定感”と
“操作性”を両立


CROSSOVER CR-2
クロスオーバー CR-2

5.7 / 6.2 / 6.7
ナノパウダーメタル
定価 86,000yen(税抜)
左利き 96,000yen(税抜)

ベーシックスタイルを
マスターして
苦手を克服しよう!



ミスターブラザーズと作った
メンズカットの教科書!



メンズカットバイブル Vol.1 (全85頁) 定価2,800円(税抜) メンズカットバイブル Vol.2,3 (全173頁) 定価3,200円(税抜)

出版元:MR.BROTHERS CUT CLUB /
MIZUTANI SCISSORS

MR.BROTHERS CUT CLUB 西森友弥氏との共同制作で誕生した図解付きのテキスト。メンズカットが苦手という方にもわかりやすく、個人の技術アップにも、サロン内での教育にもご活用いただけます。

※受注生産:納期 45-60日前後

メンズカットのセニングシザー



クシ刃が前



正刃は動きを出しやすくします

正刃

手前にクシ刃がくるのが「正刃」で、クシ刃が前にくることで、引き出したパネルの表面側の髪を梳くことになるため、長さのあるスタイルでは髪に動きを出しやすくなります。




クシ刃が奥



逆刃は刈り上げやボカシに使います

逆刃

「逆刃」は、奥側にクシ刃がくるタイプです。クシ刃が奥になることで、パネルの内側の髪を梳くことになり、表面の毛は長いまま維持されるので、ショートや短髪スタイルの調整に向いています。フェードなど Barberスタイルのスタイリストが使用するの、ほぼこの逆刃タイプです。



V字型

オフセットハンドル

細かい目数でブレンディングに最適



SCHOREM MASTER
BLENDED THINNING
シュコーラムマスター
ブレンディングセニング
逆刃

CUT%:25~30%
コバルトアロイ ExII
定価 62,000yen(税抜)
左利き 72,000yen(税抜)※受注生産



ステップ型

メガネハンドル

リバーシブルで正刃と逆刃に使用して便利!



ELEMENT THINNING
エレメント セニング
リバーシブル

CUT%:25~30%
コバルトアロイ ExII
定価 60,000yen(税抜)
左利き 70,000yen(税抜)



“彫刻のように点でカットする”
エレメントのテクニックを
Check!



フラット型

オフセットハンドル

粗めの束感を
すばやく表現!



“荒めの束感を表現する”
マスター12のテクニックを
Check!



SCHOREM MASTER 12
シュコーラムマスター 12
逆刃

CUT%:35~45%
コバルトアロイ ExII
定価 62,000yen(税抜)
左利き 72,000yen(税抜)※受注生産

※受注生産:納期 45~60日前後

達人のお墨付き
Pick up!
CUT scissors THINNING scissors

メンズカットにオススメのセット

メンズスタイルを極めたいなら!
メンズの硬い髪に!メンズカットのためのセット



カットシーンに合わせたハンドル設計!

様々なカットシーンに対応する“操作性”と“安定感”が両立したカットシザー。やわらかい切れ感でメンズの太い髪でもしっかりカットできます。

カットで立体的な仕上がりを求める方に!

短い刃渡りで頭の丸みに合わせて細かく正確に動かせませす。メンズスタイルの量感調整からトップの質感作りをこれ1丁で。

メンズカットにはコレ!



CROSSOVER CR-2
クロスオーバー CR-2

5.7 / 6.2 / 6.7
ナノパウダーメタル
定価 86,000yen(税抜)
左利き 96,000yen(税抜)

エレメントは正刃と逆刃
どちらも使える!



ELEMENT THINNING
エレメント セニング
リバーシブル

CUT%:25~30%
コバルトアロイ ExII
定価 60,000yen(税抜)
左利き 70,000yen(税抜)